



21. marts 2017

## Forventninger til tilbagetrækningen fra arbejdsmarkedet

Næsten 2 ud af 3 FOA-medlemmer regner ikke med, at de kan blive på arbejdsmarkedet, til de går på folkepension, hvis folkepensionsalderen hæves med et halvt år.

Det viser en undersøgelse, som FOA har gennemført via forbundets medlemspanel i oktober 2016.

5.428 medlemmer medvirkede, svarprocenten var 49.

### Hovedkonklusioner:

- **62 procent af medlemmerne i undersøgelsen regner ikke med, at de – hvis folkepensionsalderen forhøjes med ½ år - kan blive på arbejdsmarkedet, til de går på folkepension.** 24 procent anser det for helt sikkert, at de ikke kan blive så længe, og andre 38 procent har svaret, at de sandsynligvis ikke kan blive til en forhøjet folkepensionsalder.
- **Kvinderne anser det for mindre sandsynligt, at de kan blive til folkepensionen end mændene.** 65 procent af kvinderne i undersøgelsen anser det for helt sikkert eller usandsynligt, at de kan blive på arbejdsmarkedet, til de når en evt. forhøjet folkepensionsalder. Det samme gælder 51 procent af de mandlige medlemmer.
- **De ældre medlemmer anser det for mere sandsynligt, at de kan blive, til de når folkepensionsalderen** (efter en evt. forhøjelse af denne med ½ år).
- **Der er ikke forskel på medlemmer i og uden for efterlønsordningen.** De medlemmer, der betaler til efterlønsordningen eller allerede er berettiget til efterløn, ser ikke anderledes på deres muligheder for at blive til folkepensionen end de medlemmer, der ikke betaler til ordningen.

**KONTAKT** Notat udarbejdet af:  
FOA Kampagne og Analyse

Presse/Fagbladet:

Politisk ansvarlig:

Inge Frölich  
Tlf. 46 97 2417

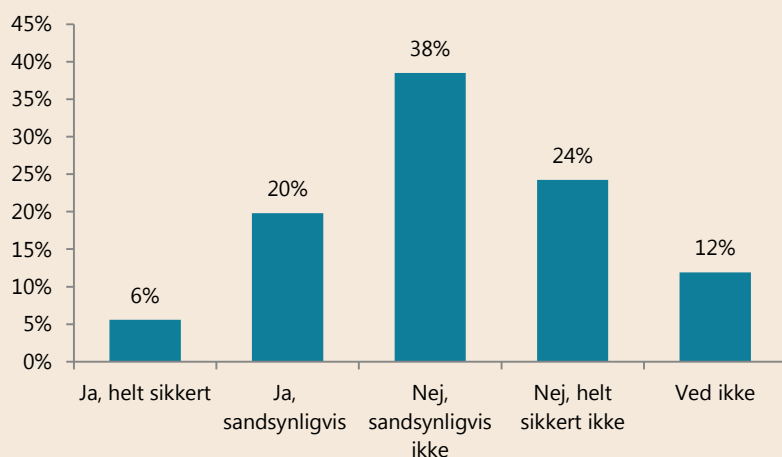
Det ses af figur 1 nedenfor, at kun 6 procent af medlemmerne i undersøgelsen helt sikkert regner med, at de kan blive på arbejdsmarkedet, til de går på folkepension, hvis folkepensionsalderen hæves med ½ år. En sådan forhøjelse var en del af den 2025-plan, som regeringen fremlagde i august 2016.

En femtedel (20 %) anser det for sandsynligt, at de ville kunne blive til en forhøjet folkepensionsalder.

Over en tredjedel (38 %) anser derimod ikke dette for sandsynligt, og en fjerdedel (24 %) har svaret, at de helt sikkert ikke regner med at kunne blive til folkepensionsalderen, hvis denne alder hæves med ½ år.

Det skal understreges, at spørgsmålet ikke belyser, hvor vidt medlemmerne regner med at kunne blive på arbejdsmarkedet, til de når den folkepensionsalder, der gælder for dem i dag.

**Figur 1. Hvis folkepensionsalderen hæves med ½ år, regner du så med, at du kan blive på arbejdsmarkedet, til du går på folkepension?**

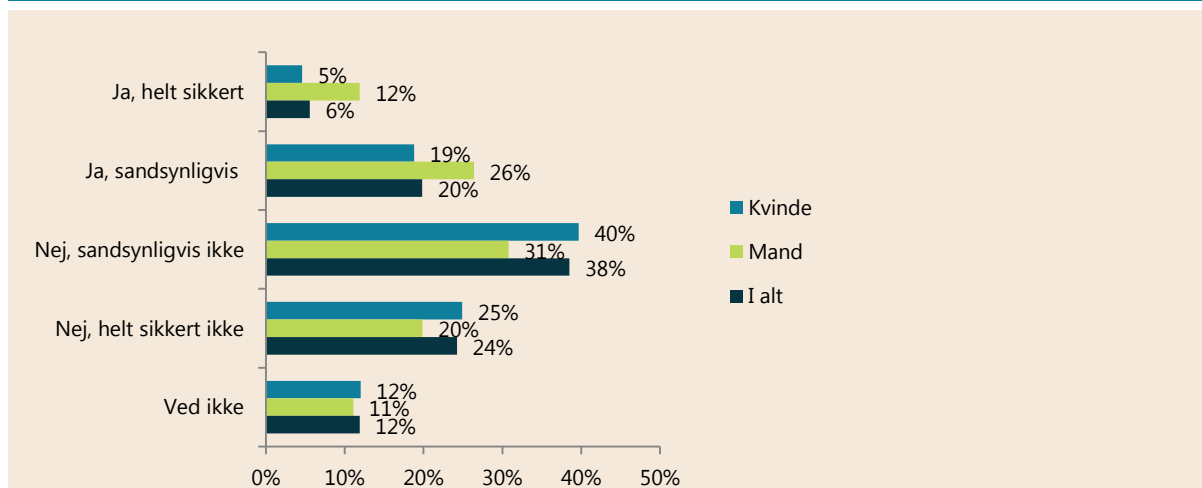


Antal svar: 5.426

Medlemmerne er i undersøgelsen blevet spurgt, om de i dag betaler til efterlønsordningen. 47 procent betaler til ordningen eller er allerede berettigede til efterløn. 46 procent betaler ikke til ordningen. De resterende medlemmer har sat deres betaling i ro, er i fleksjob eller har svaret "Ved ikke" til spørgsmålet.

Der er ikke forskel på, hvordan medlemmer i efterlønsordningen og medlemmer uden for efterlønsordningen har svaret på spørgsmålet om, hvor vidt de – hvis folkepensionsalderen hæves med ½ år - regner med at kunne blive på arbejdsmarkedet, til de går på folkepension (figur ikke vist).

**Figur 2. Hvis folkepensionsalderen hæves med ½ år, regner du så med, at du kan blive på arbejdsmarkedet, til du går på folkepension? Svar opdelt på køn.**



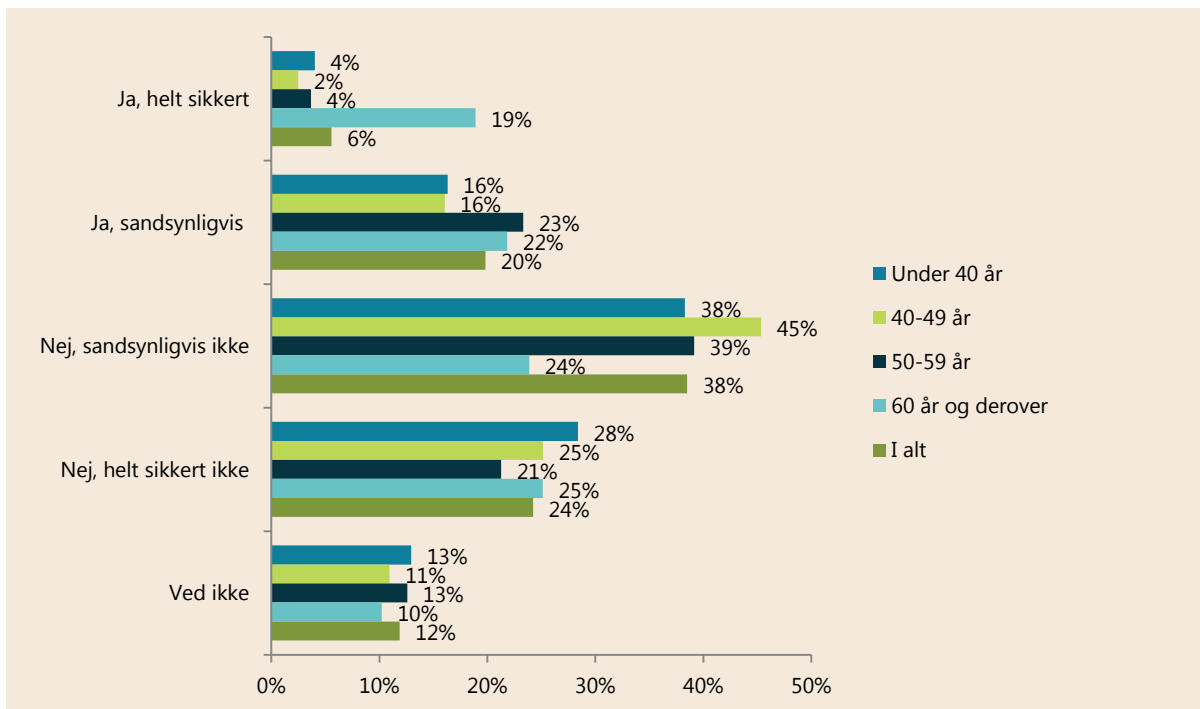
Antal svar: 5.426, heraf 720 mænd.

Figur 2 ovenfor viser, at de mandlige medlemmer i undersøgelsen anser det for mere sandsynligt, at de – hvis folkepensionsalderen forhøjes med ½ år – kan blive på arbejdsmarkedet, til de går på folkepension.

Der er således 12 procent af mændene i undersøgelsen, der helt sikkert regner med, at de kan blive på arbejdsmarkedet, til de går på folkepension, mod kun 5 procent af kvinderne. Hertil kommer at 26 procent af mændene har svaret, at de sandsynligvis kan blive under disse omstændigheder – den tilsvarende andel blandt kvinderne er 19 procent.

Også hvad angår de forskellige aldersgrupper, er der forskel på svarene i undersøgelsen. Figur 3 på næste side viser, at de ældre medlemmer anser det for mere sandsynligt end de yngre medlemmer, at de – hvis folkepensionsalderen hæves med ½ år – kan blive på arbejdsmarkedet, til de går på folkepension.

**Figur 3. Hvis folkepensionsalderen hæves med ½ år, regner du så med, at du kan blive på arbejdsmarkedet, til du går på folkepension? Svar opdelt på aldersgrupper.**



Antal svar: 5.426, heraf 682 under 40 år, 1.331 i alderen 40-49 år, 2.580 i alderen 50-59 år og 833 på 60 år eller mere.

Det ses af figur 3, at der blandt de medlemmer, der er fyldt 60 år, og som dermed er relativt tæt på den alder, hvor de opnår ret til folkepension, er 19 procent, som helt sikkert regner med, at de kan blive på arbejdsmarkedet, til de går på folkepension – også selv om folkepensionsalderen måtte blive hævet med ½ år.

Herved adskiller svarene fra disse medlemmer sig klart fra svarene fra de øvrige aldersgrupper i undersøgelsen.

Blandt de medvirkende i undersøgelsen, der er fyldt 50 år, er der 23 procent, der anser det for sandsynligt, at de vil kunne blive til folkepensionen. Det samme gælder kun 16 procent af dem, der er under 50 år.



## Metode

### *Indsamlingsperiode*

Undersøgelsen er gennemført i perioden 4.-12. oktober 2016.

### *Indsamlingsmetode*

Data er indsamlet i en spørgeskemaundersøgelse via FOAs elektroniske medlemspanel. Der blev udsendt én påmindelse til deltagerne.

### *Målgruppen*

Målgruppen for denne undersøgelse er erhvervsaktive medlemmer i FOAs medlemspanel, der er i arbejde (ikke elever).

### *Antal besvarelser og svarprocent*

12.096 medlemmer blev inviteret til undersøgelsen. Det viste sig, at 61 e-mailadresser var uvirksomme. Det reelle antal inviterede var således 12.035. 5.733 medlemmer gennemførte undersøgelsen fuldt ud, og 195 afgav nogen svar. Den samlede svarprocent var 49. 5.428 medlemmer besvarede ét eller flere af spørgsmålene om tilbagetrækning fra arbejdsmarkedet.

### *Repræsentativitet*

Stikprøven er undersøgt for repræsentativitet på parametrene sektor, tillidshverv og medlemmernes alder. Repræsentativitetsanalysen viste, at Kost- og Servicesektoren og Pædagogisk Sektor er lidt underrepræsenterede, mens Social- og Sundhedssektoren og Teknik- og Servicesektoren er lidt overrepræsenterede. Analysen viste også, at unge under 30 år og medlemmer i alderen 30-39 år er underrepræsenteret, mens medlemmer i aldersgrupperne 50-59 år og 60 år og derover er overrepræsenteret. Stikprøven er repræsentativ på medlemmer i alderen 40-49 år. Medlemmer med tillidshverv (dvs. tillidsrepræsentanter, fællestillidsrepræsentanter og arbejdsmiljørepræsentanter) er overrepræsenteret i stikprøven, mens medlemmer uden tillidshverv er underrepræsenteret.

### *Vægtning af data*

Svardata er vægtet for sektor og alder.